

АУДИТОРСКОЕ ЗАКЛЮЧЕНИЕ

**о бухгалтерской (финансовой) отчетности
закрытого акционерного общества
«Топливо-обеспечивающая компания»
по итогам деятельности за 2016 год**

АУДИТОРСКОЕ ЗАКЛЮЧЕНИЕ

Акционерам закрытого акционерного общества «Топливо-обеспечивающая компания»

Аудируемое лицо

Закрытое акционерное общество «Топливо-обеспечивающая компания» (ЗАО «ТОК»)

Зарегистрировано Межрайонной инспекцией Министерства РФ по налогам и сборам № 1 по Сахалинской области за основным государственным регистрационным номером 1026500520540.

Место нахождения: 693000, Сахалинская обл., г. Южно-Сахалинск, пр-т Мира, дом 420, оф. 301.

Аудитор

Акционерное общество «БДО Юникон» (АО «БДО Юникон»)

Зарегистрировано Инспекцией Министерства РФ по налогам и сборам № 26 по Южному административному округу г. Москвы за основным государственным регистрационным номером 1037739271701.

Место нахождения: 117587, Россия, г. Москва, Варшавское шоссе, дом 125, строение 1, секция 11.

АО «БДО Юникон» является членом профессионального аудиторского объединения саморегулируемая организация аудиторов «Российский Союз аудиторов» (Ассоциация), основной регистрационный номер записи в государственном реестре аудиторов и аудиторских организаций 11603059593.

Аудиторское заключение уполномочен подписывать директор Демаков Петр Александрович на основании доверенности от 14.02.2017 № 26-01/2017-БДО.

Мы провели аудит прилагаемой бухгалтерской (финансовой) отчетности ЗАО «ТОК» за 2016 год за 2016 год в следующем составе:

- бухгалтерский баланс на 31.12.2016;
- отчет о финансовых результатах за 2016 год;
- приложения к бухгалтерскому балансу и отчету о финансовых результатах, в том числе:
 - отчет об изменениях капитала за 2016 год;
 - отчет о движении денежных средств за 2016 год;
 - пояснения к бухгалтерской (финансовой) отчетности.

Ответственность аудируемого лица за бухгалтерскую (финансовую) отчетность

Руководство ЗАО «ТОК» несет ответственность за составление и достоверность указанной бухгалтерской (финансовой) отчетности в соответствии с требованиями законодательства Российской Федерации в части подготовки бухгалтерской (финансовой) отчетности и за систему внутреннего контроля, необходимую для составления бухгалтерской (финансовой) отчетности, не содержащей существенных искажений вследствие недобросовестных действий или ошибок.

Ответственность аудитора

Наша ответственность заключается в выражении мнения о достоверности бухгалтерской (финансовой) отчетности на основе проведенного нами аудита. Мы проводили аудит в соответствии с федеральными стандартами аудиторской деятельности. Данные стандарты требуют соблюдения применимых этических норм, а также планирования и проведения аудита таким образом, чтобы получить достаточную уверенность в том, что бухгалтерская (финансовая) отчетность не содержит существенных искажений.

Аудит включал проведение аудиторских процедур, направленных на получение аудиторских доказательств, подтверждающих числовые показатели в бухгалтерской (финансовой) отчетности и раскрытие в ней информации. Выбор аудиторских процедур является предметом нашего суждения, которое основывается на оценке риска существенных искажений, допущенных вследствие недобросовестных действий или ошибок. В процессе оценки данного риска нами рассмотрена система внутреннего контроля, обеспечивающая составление и достоверность бухгалтерской (финансовой) отчетности с целью выбора соответствующих аудиторских процедур, но не с целью выражения мнения об эффективности системы внутреннего контроля.

Аудит также включал оценку надлежащего характера применяемой учетной политики и обоснованности оценочных показателей, полученных руководством аудируемого лица, а также оценку представления бухгалтерской (финансовой) отчетности в целом.

Мы полагаем, что полученные в ходе аудита аудиторские доказательства дают достаточные основания для выражения мнения о достоверности бухгалтерской (финансовой) отчетности.

Мнение

По нашему мнению, бухгалтерская (финансовая) отчетность отражает достоверно во всех существенных отношениях финансовое положение ЗАО «ТОК» по состоянию на 31 декабря 2016 года, результаты его финансово-хозяйственной деятельности и движение денежных средств за 2016 год в соответствии с требованиями законодательства Российской Федерации в части подготовки бухгалтерской (финансовой) отчетности.

АО «БДО Юникон»

Директор



П.А. Демаков

23 марта 2017 года

Всего сброшюровано 46 листов.

**Бухгалтерский баланс
на 31 декабря 2016 г.**

Организация ЗАО "Топливо-обеспечивающая компания"

Идентификационный номер налогоплательщика

Вид экономической деятельности Оптовая и розничная торговля

Организационно-правовая форма / форма собственности

Закрытое акционерное общество / Частная собственность

Единица измерения: в тыс. рублей

Местонахождение (адрес)

693004, Сахалинская обл, Южно-Сахалинск г, Мира пр-кт, дом № 420, оф. 301

Форма по ОКУД

Дата (число, месяц, год)

по ОКПО

ИНН

по ОКВЭД

по ОКОПФ / ОКФС

по ОКЕИ

Коды		
0710001		
31	12	2016
55653019		
6501110189		
51.51.2		
67	16	
384		

Пояснения	Наименование показателя	Код	На 31 декабря 2016 г.	На 31 декабря 2015 г.	На 31 декабря 2014 г.
	АКТИВ				
	I. ВНЕОБОРОТНЫЕ АКТИВЫ				
1	Нематериальные активы	1110	-	-	-
	Результаты исследований и разработок	1120	-	-	-
	Нематериальные поисковые активы	1130	-	-	-
	Материальные поисковые активы	1140	-	-	-
2	Основные средства	1150	80 492	67 842	113 463
	в том числе:				
	Основные средства в организации	11501	78 179	63 459	108 916
	Оборудование к установке	11502	-	518	2 234
	Строительство объектов основных средств	11503	2 313	3 865	2 313
	Приобретение объектов основных средств	11504	-	-	-
	Авансы по кап. вложениям	11505	-	-	-
	Доходные вложения в материальные ценности	1160	-	-	-
3	Финансовые вложения	1170	237	597	107 638
	Отложенные налоговые активы	1180	431	344	278
	Прочие внеоборотные активы	1190	-	-	-
	Итого по разделу I	1100	81 160	68 782	221 379
	II. ОБОРОТНЫЕ АКТИВЫ				
4	Запасы	1210	86 998	134 880	199 979
	в том числе:				
	Материалы	12101	5 168	4 564	5 285
	Товары	12102	81 412	130 011	194 348
	Расходы будущих периодов	12103	419	305	346
	Налог на добавленную стоимость по приобретенным ценностям	1220	519	1 330	13 027
5.1	Дебиторская задолженность	1230	137 138	166 454	64 891
	в том числе:				
	Расчеты с поставщиками и подрядчиками	12301	125 188	102 174	10 757
	Расчеты с покупателями и заказчиками	12302	9 047	12 111	45 566
	Расчеты по налогам и сборам	12303	-	7 303	-
	Расчеты по социальному страхованию и обеспечению	12304	199	172	182
	Расчеты с разными дебиторами и кредиторами	12305	2 704	39 681	6 943
	Долгосрочная дебиторская задолженность	12306	-	5 012	1 444
3	Финансовые вложения (за исключением денежных эквивалентов)	1240	895	724	1 481
	Денежные средства и денежные эквиваленты	1250	2 704	3 106	145 172
	Прочие оборотные активы	1260	3 941	17 701	12 900
	Итого по разделу II	1200	232 196	324 195	437 449
	БАЛАНС	1600	313 356	392 977	658 828

Пояснения	Наименование показателя	Код	На 31 декабря 2016 г.	На 31 декабря 2015 г.	На 31 декабря 2014 г.
	ПАССИВ				
	III. КАПИТАЛ И РЕЗЕРВЫ				
	Уставный капитал (складочный капитал, уставный фонд, вклады товарищей)	1310	5 000	5 000	5 000
	Собственные акции, выкупленные у акционеров	1320	-	-	-
	Переоценка внеоборотных активов	1340	-	-	-
	Добавочный капитал (без переоценки)	1350	-	-	-
	Резервный капитал	1360	750	750	750
	Нераспределенная прибыль (непокрытый убыток)	1370	125 216	55 049	165 467
	в том числе:				
	Нераспределенная прибыль прошлых лет		55 049	50 253	50 253
	Прибыль текущего года		70 167	4 796	115 214
	Итого по разделу III	1300	130 966	60 799	171 217
	IV. ДОЛГОСРОЧНЫЕ ОБЯЗАТЕЛЬСТВА				
	Заемные средства	1410	-	-	-
	Отложенные налоговые обязательства	1420	2 654	2 375	3 027
	Оценочные обязательства	1430	-	-	-
	Прочие обязательства	1450	-	-	-
	Итого по разделу IV	1400	2 654	2 375	3 027
	V. КРАТКОСРОЧНЫЕ ОБЯЗАТЕЛЬСТВА				
	Заемные средства	1510	122 316	176 311	200 501
5.3	Кредиторская задолженность	1520	47 310	132 844	274 052
	в том числе:				
	Расчеты с поставщиками и подрядчиками	15201	2 121	2 602	5 249
	Расчеты с покупателями и заказчиками	15202	31 158	124 772	91 887
	Расчеты по налогам и сборам	15203	8 218	972	4 495
	Расчеты по социальному страхованию и обеспечению	15204	2 195	1 531	1 294
	Расчеты с персоналом по оплате труда	15205	2 279	2 753	2 758
	Расчеты с подотчетными лицами	15206	10	1	4
	Задолженность участникам (учредителям) по выплате доходов	15207	-	-	168 437
	Расчеты с разными дебиторами и кредиторами	15208	1 330	213	80
	Доходы будущих периодов	1530	-	-	-
7	Оценочные обязательства	1540	8 742	9 950	10 031
5.3	Прочие обязательства	1550	1 368	10 697	-
	Итого по разделу V	1500	179 735	329 803	484 584
	БАЛАНС	1700	313 366	392 977	658 828

Руководитель  Шевляков Сергей Юрьевич
(подпись) (расшифровка подписи)



23 марта 2017 г.

**Отчет о финансовых результатах
за Январь - Декабрь 2016 г.**

Организация ЗАО "Топливо-обеспечивающая компания"

Идентификационный номер налогоплательщика

Вид экономической деятельности Оптовая и розничная торговля

Организационно-правовая форма / форма собственности

Закрытое акционерное общество / Частная собственность

Единица измерения: в тыс. рублей

Форма по ОКУД

Дата (число, месяц, год)

по ОКПО

ИНН

по ОКВЭД

по ОКОПФ / ОКФС


по ОКЕИ

Коды		
0710002		
31	12	2016
55653019		
6501110189		
51.51.2		
67	16	
384		

Пояснения	Наименование показателя	Код	За Январь - Декабрь 2016 г.	За Январь - Декабрь 2015 г.
Поясн. 8	Выручка	2110	1 227 341	1 553 971
Б	Себестоимость продаж	2120	(1 032 966)	(1 445 576)
	Валовая прибыль (убыток)	2100	194 375	108 395
Б	Коммерческие расходы	2210	-	(22)
Б	Управленческие расходы	2220	(79 720)	(88 342)
	Прибыль (убыток) от продаж	2200	114 655	20 031
	Доходы от участия в других организациях	2310	-	-
	Проценты к получению	2320	168	4 668
	Проценты к уплате	2330	(18 701)	(15 008)
Поясн. 8	Прочие доходы	2340	3 164	37 392
Поясн. 8	Прочие расходы	2350	(11 226)	(39 750)
	Прибыль (убыток) до налогообложения	2300	88 060	7 333
	Текущий налог на прибыль	2410	(17 700)	(3 255)
	в т.ч. постоянные налоговые обязательства (активы)	2421	(280)	(1 071)
	Изменение отложенных налоговых обязательств	2430	(279)	652
	Изменение отложенных налоговых активов	2450	87	66
	Прочее	2460	-	-
	Чистая прибыль (убыток)	2400	70 168	4 796

Пояснения	Наименование показателя	Код	За Январь - Декабрь 2016 г.	За Январь - Декабрь 2015 г.
	Результат от переоценки внеоборотных активов, не включаемый в чистую прибыль (убыток) периода	2510	-	-
	Результат от прочих операций, не включаемый в чистую прибыль (убыток) периода	2520	-	-
	Совокупный финансовый результат периода	2500	70 168	4 796
	СПРАВОЧНО			
	Базовая прибыль (убыток) на акцию	2900	702	48
	Разводненная прибыль (убыток) на акцию	2910	-	-

Руководитель



(подпись)

Шевляков Сергей Юрьевич

(расшифровка подписи)



23 марта 2017 г.

**Отчет об изменениях капитала
за Январь - Декабрь 2016 г.**

Коды	
0710003	
31	12 2016
55653019	
6501110189	
51.51.2	
67	16
384	

Форма по ОКУД
 Дата (число, месяц, год)
 по ОКПО
 ИНН
 по ОКВЭД
 по ОККОПФ / ОКФС
 по ОКЕИ

Организация ЗАО "Топливо-обеспечивающая компания"

Идентификационный номер налогоплательщика

Вид экономической
деятельности

Оптовая и розничная торговля

Организационно-правовая форма / форма собственности

Закрытое акционерное общество

/ Частная собственность

Единица измерения: в тыс. рублей

1. Движение капитала

Наименование показателя	Код	Уставный капитал	Собственные акции, выкупленные у акционеров	Добавочный капитал	Резервный капитал	Нераспределенная прибыль (непокрытый убыток)	Итого
Величина капитала на 31 декабря 2014 г.	3100	5 000	-	-	750	165 467	171 217
<u>За 2015 г.</u>							
Увеличение капитала - всего:	3210	-	-	-	-	4 796	4 796
в том числе:							
чистая прибыль	3211	X	X	X	X	4 796	4 796
переоценка имущества	3212	X	X	X	X	-	-
доходы, относящиеся непосредственно на увеличение капитала	3213	X	X	X	X	-	-
дополнительный выпуск акций	3214	-	-	-	X	X	-
увеличение номинальной стоимости акций	3215	-	-	-	X	-	-
реорганизация юридического лица	3216	-	-	-	-	-	X

Наименование показателя	Код	Уставный капитал	Собственные акции, выкупленные у акционеров	Добавочный капитал	Резервный капитал	Нераспределенная прибыль (непокрытый убыток)	Итого
Уменьшение капитала - всего:	3220	-	-	-	-	(115 214)	(115 214)
в том числе:							
убыток	3221	X	X	X	X	-	-
переоценка имущества	3222	X	X	-	X	-	-
расходы, относящиеся непосредственно на уменьшение капитала	3223	X	X	-	X	-	-
уменьшение номинальной стоимости акций	3224	-	-	-	X	-	-
уменьшение количества акций	3225	-	-	-	X	-	-
реорганизация юридического лица	3226	-	-	-	-	-	-
дивиденды	3227	X	X	X	X	(115 214)	(115 214)
Изменение добавочного капитала	3230	X	X	-	-	-	X
Изменение резервного капитала	3240	X	X	X	-	-	X
Величина капитала на 31 декабря 2015 г.	3200	5 000	-	-	750	55 049	60 799
Увеличение капитала - всего:	3310	-	-	-	-	70 168	70 168
в том числе:							
чистая прибыль	3311	X	X	X	X	-	-
переоценка имущества	3312	X	X	-	X	-	-
доходы, относящиеся непосредственно на увеличение капитала	3313	X	X	-	X	-	-
дополнительный выпуск акций	3314	-	-	-	X	-	-
увеличение номинальной стоимости акций	3315	-	-	-	X	X	X
реорганизация юридического лица	3316	-	-	-	-	-	-
Уменьшение капитала - всего:	3320	-	-	-	-	-	-
в том числе:							
убыток	3321	X	X	X	X	-	-
переоценка имущества	3322	X	X	-	X	-	-
расходы, относящиеся непосредственно на уменьшение капитала	3323	X	X	-	X	-	-
уменьшение номинальной стоимости акций	3324	-	-	-	X	-	-
уменьшение количества акций	3325	-	-	-	X	-	-
реорганизация юридического лица	3326	-	-	-	-	-	-
дивиденды	3327	X	X	X	X	-	-
Изменение добавочного капитала	3330	X	X	-	-	-	X
Изменение резервного капитала	3340	X	X	X	-	-	X
Величина капитала на 31 декабря 2016 г.	3300	5 000	-	-	750	125 217	130 967


2. Корректировки в связи с изменением учетной политики и исправлением ошибок

Наименование показателя	Код	На 31 декабря 2014 г.	Изменения капитала за 2015 г.		На 31 декабря 2015 г.
			за счет чистой прибыли (убытка)	за счет иных факторов	
Капитал - всего					
до корректировок	3400	171 217	4 796	(115 214)	60 799
корректировка в связи с: изменением учетной политики	3410	-	-	-	-
исправлением ошибок	3420	-	-	-	-
после корректировок	3500	171 217	4 796	(115 214)	60 799
в том числе:					
нераспределенная прибыль (непокрытый убыток):					
до корректировок	3401	165 467	4 796	(115 214)	55 049
корректировка в связи с: изменением учетной политики	3411	-	-	-	-
исправлением ошибок	3421	-	-	-	-
после корректировок	3501	165 467	4 796	(115 214)	55 049
до корректировок	3402	-	-	-	-
корректировка в связи с: изменением учетной политики	3412	-	-	-	-
исправлением ошибок	3422	-	-	-	-
после корректировок	3502	-	-	-	-

3. Чистые активы

Наименование показателя	Код	На 31 декабря 2016 г.	На 31 декабря 2015 г.	На 31 декабря 2014 г.
Чистые активы	3600	130 966	60 799	171 217




 Руководитель Шевляков Сергей Юрьевич
 (подпись) (расшифровка подписи)

23 марта 2017 г.

**Отчет о движении денежных средств
за Январь - Декабрь 2016 г.**

Организация **ЗАО "Топливо-обеспечивающая компания"**

Идентификационный номер налогоплательщика _____

Вид экономической деятельности _____

Организационно-правовая форма / форма собственности _____

Закрывают акционерное общество

/ **Частная собственность**

Единица измерения: в тыс. рублей

Дата (число, месяц, год) _____

Форма по ОКУД _____

по ОКПО _____

ИНН _____

по ОКВЭД _____

по ОКОНФ / ОКФС _____

по ОКЕИ _____

Коды		
0710004		
31	12	2016
55653019		
6501110189		
51.51.2		
67	16	
384		

Наименование показателя	Код	За Январь - Декабрь 2016 г.	За Январь - Декабрь 2015 г.
Денежные потоки от текущих операций			
Поступления - всего	4110	1 149 499	1 581 627
в том числе:			
от продажи продукции, товаров, работ и услуг	4111	1 144 032	1 577 203
арендных платежей, лицензионных платежей, роялти, комиссионных и иных аналогичных платежей	4112	-	-
от перепродажи финансовых вложений	4113	-	-
	4114	-	-
прочие поступления	4119	5 467	4 424
Платежи - всего	4120	(1 098 022)	(1 532 253)
в том числе:			
поставщикам (подрядчикам) за сырье, материалы, работы, услуги	4121	(930 042)	(1 384 792)
в связи с оплатой труда работников	4122	(112 214)	(115 020)
процентов по долговым обязательствам	4123	(19 085)	(12 728)
налога на прибыль организаций	4124	(9 512)	(17 618)
прочих налогов	4125	(27 169)	(2 095)
прочие платежи	4129	-	-
Сальдо денежных потоков от текущих операций	4100	51 477	49 374
Денежные потоки от инвестиционных операций			
Поступления - всего	4210	532	119 647
в том числе:			
от продажи внеоборотных активов (кроме финансовых вложений)	4211	-	306
от продажи акций других организаций (долей участия)	4212	-	-
от возврата предоставленных займов, от продажи долговых ценных бумаг (прав требования денежных средств к другим лицам)	4213	375	117 555
дивидендов, процентов по долговым финансовым вложениям и аналогичных поступлений от долевого участия в других организациях	4214	157	1 786
	4215	-	-
прочие поступления	4219	-	-
Платежи - всего	4220	(600)	(2 085)
в том числе:			
в связи с приобретением, созданием, модернизацией, реконструкцией и подготовкой к использованию внеоборотных активов	4221	-	-
в связи с приобретением акций других организаций (долей участия)	4222	-	-
в связи с приобретением долговых ценных бумаг (прав требования денежных средств к другим лицам), предоставление займов другим лицам	4223	(600)	(2 085)
процентов по долговым обязательствам, включаемым в стоимость инвестиционного актива	4224	-	-
	4225	-	-
прочие платежи	4229	-	-
Сальдо денежных потоков от инвестиционных операций	4200	(68)	117 562

Наименование показателя	Код	За Январь - Декабрь 2016 г.	За Январь - Декабрь 2015 г.
Денежные потоки от финансовых операций			
Поступления - всего	4310	996 926	941 227
в том числе:			
получение кредитов и займов	4311	996 926	941 227
денежных вкладов собственников (участников)	4312	-	-
от выпуска акций, увеличения долей участия	4313	-	-
от выпуска облигаций, векселей и других долговых ценных бумаг и др.	4314	-	-
	4315	-	-
прочие поступления	4319	-	-
Платежи - всего	4320	(1 048 847)	(1 250 995)
в том числе:			
собственникам (участникам) в связи с выкупом у них акций (долей участия) организации или их выходом из состава участников	4321	-	-
на уплату дивидендов и иных платежей по распределению прибыли в пользу собственников (участников)	4322	-	(283 651)
в связи с погашением (выкупом) векселей и других долговых ценных бумаг, возврат кредитов и займов	4323	(1 048 847)	(967 344)
	4324	-	-
прочие платежи	4329	-	-
Сальдо денежных потоков от финансовых операций	4300	(51 921)	(309 768)
Сальдо денежных потоков за отчетный период	4400	(512)	(142 832)
Остаток денежных средств и денежных эквивалентов на начало отчетного периода	4450	3 106	145 172
Остаток денежных средств и денежных эквивалентов на конец отчетного периода	4500	2 704	3 106
Величина влияния изменений курса иностранной валюты по отношению к рублю	4490	110	766

Руководитель  **Шевляков Сергей Юрьевич**
(подпись) (расшифровка подписи)



23 марта 2017 г.

ПОЯСНЕНИЯ
К БУХГАЛТЕРСКОЙ (ФИНАНСОВОЙ) ОТЧЕТНОСТИ
ЗАО «ТОПЛИВНО-ОБЕСПЕЧИВАЮЩАЯ КОМПАНИЯ»
ЗА 2016 ГОД

1. ОБЩИЕ СВЕДЕНИЯ.

Полное наименование фирмы: Закрытое акционерное общество «Топливо-обеспечивающая компания» далее - Общество.

Юридический адрес: 693000, Сахалинская область, г. Южно-Сахалинск.

Фактический (почтовый) адрес: 693000, г. Южно-Сахалинск, проспект Мира, д. 420 оф. 301.

Дата государственной регистрации: 13 марта 2001 г., основной государственный регистрационный № 1026500520540.

Общество осуществляет деятельность на территории Аэропорта г. Южно-Сахалинска. Аэропорт расположен в п. Хомутово и круглогодично пригоден для приема и выпуска воздушных судов всех типов.

Общество признано субъектом естественной монополии, осуществляющим деятельность в сфере услуг аэропортов, и Приказом ФСТ России от 9 августа 2010 г. №376-Т включено в Реестр субъектов естественных монополий на транспорте, в отношении которых осуществляется государственное регулирование и контроль.

В 2016 году Общество осуществляло в установленном законодательством РФ порядке следующие виды деятельности:

- авиатопливообеспечение воздушных перевозок (сертификат соответствия № ФАВТ А.04.03513, выдан 10.07.2015 г., срок действия до 10.07.2018 г.);
- осуществление контроля качества авиаГСМ, заправляемых в воздушные суда в аэропорту г. Южно-Сахалинска (сертификат соответствия № ФАВТ А.05.03532, выдан 15.07.2015 г., срок действия до 15.07.2018 г.);
- аэродромное обеспечение (сертификат соответствия № ФАВТ А.01.03469, выдан 17.06.2015 г., срок действия до 17.06.2018 г.);
- прочая деятельность

Расшифровки отдельных показателей бухгалтерского баланса и отчета о финансовых результатах приведены в Приложении 1 к настоящим пояснениям. Ссылки в бухгалтерском балансе и отчете о финансовых результатах, а так же в настоящих

пояснениях, следует рассматривать как ссылки на соответствующий раздел Приложения 1 к настоящим пояснениям.

2. СВЕДЕНИЯ ОБ УСТАВНОМ КАПИТАЛЕ И СОСТАВЕ АКЦИОНЕРОВ.

Уставный капитал Общества по состоянию на 31.12.2016 г. так же как и по состоянию на 31.12.2015 г. составляет 5000 тыс. руб.

В 2016 году изменений размера уставного капитала не производилось.

Информация об акциях по состоянию на 31.12.2016 г. и 31.12.2015 г.:

- Количество выпущенных и оплаченных Обществом обыкновенных акций – 100 штук, номинальной стоимостью 50 000 руб. каждая.

- Объявленные акции отсутствуют.

В течении 2016 года изменений в составе акционеров Общества не было. Единственным акционером Общества является Басюк Константин Владимирович.

3. СВЕДЕНИЯ О ДОЧЕРНИХ, ЗАВИСИМЫХ ОБЩЕСТВАХ.

ООО «Автокомплекс «ТОК» ИНН 6501239873 - доля участия 20%, срок приобретения – август 2011 г.

4. ИНФОРМАЦИЯ ОБ ИСПОЛНИТЕЛЬНЫХ И КОНТРОЛЬНЫХ ОРГАНАХ.

Органами управления ЗАО «Топливоно-обеспечивающая компания» являются:

- 1) Общее собрание акционеров (высший орган).
- 2) Генеральный директор Общества (единоличный исполнительный орган управления).

В течении всего 2016 года генеральным директором Общества являлся Шевляков Сергей Юрьевич, назначенный генеральным директором Общества 07.08.2012 г. решением внеочередного Общего собрания акционеров.

Главным бухгалтером в течении 2016 года как и в течении 2015 года был Мохов Денис Борисович.

Ревизором Общества решением годового собрания акционеров назначена Бирюкова Евгения Николаевна.

5. ИНФОРМАЦИЯ О СВЯЗАННЫХ СТОРОНАХ.

В процессе деятельности Общество заключает различные договора со связанными сторонами- аренда имущества, оказание услуг производственного характера, реализация ТМЦ и товаров, займы.

Формы расчетов - оплата денежными средствами и зачетами взаимных требований.

Задолженность, образованная между связанными сторонами является текущей, просроченной задолженности нет, резервов по сомнительной задолженности по связанным сторонам не создавалось.

Операции с зависимыми Обществами (тыс. руб.)

	2016 год	2015 год
Доходы от сдачи имущества в аренду и субаренду	Договор аренды движимого и недвижимого имущества – сумма выручки без НДС по договору составила 599.9 тыс. руб.	Договор аренды движимого и недвижимого имущества – сумма выручки без НДС по договору составила 1 059.8 тыс. руб.
Прочие доходы	Реализация прочих ТМЦ на сумму 88.6 тыс. руб. (без НДС).	Реализация прочих ТМЦ на сумму 161 тыс. руб. (без НДС).
Прочие расходы	Договор на оказание услуг по тех. обслуживанию автотранспорта – сумма затрат по договору составила 79.1 тыс. руб.	Договор на оказание услуг по тех. обслуживанию автотранспорта – сумма затрат по договору составила 436 тыс. руб.
Дебиторская задолженность	3 847.5 тыс. руб.	2 853 тыс. руб.

Операции с акционерами физическими лицами (тыс. руб.)

	2016 год	2015 год
Договор поручительства	Поручительство перед ПАО "Сбербанк России" по договору о предоставлении ВКЛ.	Поручительство перед ПАО "Сбербанк России" по договору о предоставлении ВКЛ.

Операции с прочими связанными сторонами (тыс. руб.)

	2016 год	2015 год
Доходы от реализации основных средств		Реализация основных средств на сумму 30 738 тыс. руб. (без НДС).
Доходы от реализации финансовых вложений	Реализация финансовых вложений на сумму 30 672 тыс. руб. (без НДС)	
Расходы по приобретению основных средств и ТМЦ	Приобретение основных средств и ТМЦ на сумму 30 503 тыс. руб. (без НДС).	
Купля-продажа нефтепродуктов	Сумма поставки с учетом возмещения транспортных расходов составила 44 627 5 тыс. руб. (без НДС)	Сумма поставки с учетом возмещения транспортных расходов составила 74 473 тыс. руб.

Расходы по договору аренды	Договор аренды движимого и недвижимого имущества – сумма затрат без НДС по договору составила 1 281.9 тыс. руб.	Договор аренды движимого и недвижимого имущества – сумма затрат без НДС по договору составила 2 461 тыс. руб.
Процентные доходы	Проценты по договору займа - 18.4 тыс. руб.	Проценты по договору займа - 313 тыс. руб.
Процентные расходы	Проценты по договору займа - 485.3 тыс. руб.	
Курсовая разница		Положительная курсовая разница в размере 920 тыс. руб.
Погашение займов в валюте		Возврат денежных средств по договору займа - 107 831 тыс. руб.
Предоставление займов в рублях	Предоставление денежных средств по договору займа в размере 200 тыс. руб.	
Получение займов в рублях	Поступление по договору займа в размере 56 500 тыс. руб.	
Погашение займов в рублях	Возврат денежных средств по договору займа в размере 56 500 тыс. руб.	

В 2016 году Общество выплатило основному управленческому персоналу заработную плату в размере 20 091 тыс. руб., 2015 году - 22 824 тыс. руб.

Дивиденды в 2016 году не выплачивались. Более подробно информация о дивидендах раскрыта в разделе 10 настоящих Пояснений.

6. ИНФОРМАЦИЯ О ЧИСЛЕННОСТИ ПЕРСОНАЛА ОРГАНИЗАЦИИ.

Численность работающих на 31 декабря 2014 года составила 122 человека.

Численность работающих на 31 декабря 2015 года составила 115 человек.

Численность работающих на 31 декабря 2016 года составила 89 человек.

7. СУЩЕСТВЕННЫЕ АСПЕКТЫ УЧЕТНОЙ ПОЛИТИКИ И ПРЕДСТАВЛЕНИЕ ИНФОРМАЦИИ В БУХГАЛТЕРСКОЙ ОТЧЕТНОСТИ.

Бухгалтерский отчет сформирован исходя из действующих в течении 2016 года в Российской Федерации правил бухгалтерского учета и отчетности, в частности Федерального закона «О бухгалтерском учете» от 06.12.2011 г. № 402-ФЗ и Положения по ведению бухгалтерского учета и бухгалтерской отчетности в Российской Федерации, утвержденного приказом Министерства финансов РФ от 29.07.1998 г. № 34н, а также иных нормативных актов, входящих в систему регулирования бухгалтерского учета и отчетности в РФ.

Учетная политика Общества для целей бухгалтерского учета разработана главным бухгалтером Общества и утверждена приказом от № 75-01 от 31.12.13 г.

Учетная политика Общества для целей налогообложения разработана главным бухгалтером Общества и утверждена приказом от № 74-01 от 31.12.13 г.

В течение 2016 года изменения в учетные политики Общества не вносились. Разработаны и утверждены формы годовой бухгалтерской отчетности с учетом рекомендаций утвержденных Приказом Минфина РФ от 2 июля 2010 г. N 66н «О формах бухгалтерской отчетности организаций» (в ред. Приказа Минфина РФ от 05.10.2011 N 124н) и Федеральным законом о бухгалтерском учете № 402-ФЗ от 06 декабря 2011 г.

Активы и обязательства оценены в отчетности по фактическим затратам. Исключение составляют активы, по которым в установленном порядке созданы резервы под снижение их стоимости.

В 2016 году Общество создало резерв предстоящих расходов на оплату отпусков и резерв по сомнительной задолженности.

Отложенные налоговые активы и обязательства показываются развернуто.

Пояснение 7.1. Нематериальные активы

Данные по строке 1110 «Нематериальные активы» отсутствуют.

Пояснение 7.2. Основные средства.

Основные средства отражены в строке 1150 бухгалтерского баланса по остаточной стоимости (за вычетом амортизации), т.е. по указанной строке отражается остаток по дебету счета 01 «Основные средства» за вычетом остатка по кредиту счета 02 «Амортизация основных средств».

К основным средствам относятся активы, соответствующие требованиям Положения по бухгалтерскому учету «Учет основных средств» (ПБУ 6/01), утвержденного приказом Минфина России от 30.03.2001 № 26н, принятые к учету в установленном порядке с момента ввода их в эксплуатацию.

Объекты основных средств, приняты к учету по фактическим затратам на приобретение (изготовление, сооружение).

Амортизация основных средств, приобретенных в 2016 году, производится по нормам, исчисленным исходя из сроков полезного использования. Срок полезного использования указанных основных средств определяется на основании Постановления Правительства РФ от 01.01.2002 № 1 «О классификации основных средств, включаемых в амортизационные группы» по минимальным значениям.

Амортизация объектов основных средств в Обществе начисляется линейным способом. Активы стоимостью не более 40 000 рублей за единицу, отражаются в бухгалтерском учете и бухгалтерской отчетности в составе материально-производственных запасов.

Сроки полезного использования объектов основных средств (по основным группам):

Здания	До 60 лет
Сооружения	От 5 до 30 лет
Машины и оборудование	От 2 до 30 лет
Транспортные средства	От 2 до 5 лет
Прочие	От 3 до 5 лет

Доходы и расходы (потери) от выбытия основных средств отражены в отчете о финансовых результатах в составе прочих доходов и расходов.

ЗАО «Топливо-обеспечивающая компания» в 2016 году осуществляло финансирование капитальных вложений, связанных с приобретением машин и оборудования. Источником финансирования данных мероприятий послужили собственные средства.

Незавершенное строительство отражено в строке 11503 бухгалтерского баланса. Данные по этой строке складываются из остатка по дебету счета 08 «Вложения во внеоборотные активы».

Оценка незавершенного капитального строительства производится в соответствии с положением по бухгалтерскому учету «Учет договоров строительного подряда» ПБУ 2/2008, утвержденным приказом Минфина России от 24.10.2008 г. № 116н.

Объекты, не требующие монтажа, но находящиеся на складе, учитываются в составе объектов незавершенного строительства обособленно.

Объекты основных средств находящихся в процессе государственной регистрации по состоянию на 31.12.2016 и 31.12.2015 годов отсутствуют.

Информация о движении основных средств и незавершенных капитальных вложениях, а так же о переданных и полученных в аренду основных средствах приведены в разделе 2 Приложения № 1 к настоящим Пояснениям.

Пояснение 7.3. Финансовые вложения.

Финансовые вложения классифицируются как краткосрочные или долгосрочные исходя из предполагаемого срока их использования после отчетной даты, и отражаются по

строкам 1170 и 1240 бухгалтерского баланса соответственно. К долгосрочным относятся вложения, если они произведены с намерением получать доход более 12 месяцев.

Финансовые вложения приведены по фактическим затратам на их приобретение, кроме финансовых вложений, по которым можно определить текущую рыночную стоимость.

Общество осуществляло в 2016 году финансовые вложения. Расшифровка строк «Долгосрочные финансовые вложения», «Краткосрочные финансовые вложения» раскрыты в разделе 3 Приложения 1 к настоящим Пояснениям.

Пояснение 7.4. Запасы.

Сведения о запасах отражены в строке 1210 бухгалтерского баланса.

Материалы при их постановке на учет оцениваются в сумме фактических затрат по их приобретению.

Транспортно-заготовительские расходы включаются непосредственно в фактическую себестоимость ТМЦ, товаров.

Товары, приобретенные для перепродажи, оцениваются при их постановке на учет по покупным ценам. Расходы, связанные с приобретением, хранением и продажей товаров включаются Обществом в себестоимость товаров.

В составе товаров, приобретенных для перепродажи Обществом отражены авиа-, авто ГСМ, и масла.

В бухгалтерском балансе стоимость сырья, материалов и товаров для перепродажи показана без учета резерва под снижение стоимости материальных ценностей. В 2016 г. и в 2015 г. данный резерв не создавался.

Оценка материалов при их использовании в производстве и прочим выбытии производится по средней себестоимости.

Пояснение 7.5. Дебиторская и кредиторская задолженность.

Задолженность покупателей и заказчиков, платежи по которой ожидаются более чем через 12 месяцев после отчетной даты, и суммы задолженности, платежи по которой ожидаются в менее короткие сроки приведены в разделе 5 Приложения 1 к настоящим Пояснениям.

Задолженность покупателей и заказчиков определена исходя из цен, установленных договорами между Обществом и покупателями (заказчиками) с учетом НДС.

Списана дебиторская задолженность с истекшим сроком исковой давности (не реальная к взысканию) в сумме 370,2 тыс. руб., кредиторская задолженность с истекшим

сроком исковой давности в сумме 57,9 тыс. руб., в 2015 году сумма дебиторской задолженности с истекшим сроком исковой давности составила 21,7 тыс. руб., сумма кредиторской задолженности с истекшим сроком исковой давности 19,1 тыс. руб.

Кроме того, в 2016 году Обществом создан резерв по сомнительной задолженности в размере 4 550,2 тыс. руб.

Дебиторская задолженность по видам приведена в разделе 5.1 Приложения 1 к настоящим Пояснениям.

Кредиторская задолженность по видам приведена в разделе 5.3 Приложения 1 к настоящим Пояснениям.

Пояснение 7.6. Кредиты и займы полученные и выданные.

В течении 2016 и 2015 годов Общество привлекало средства в виде кредитов и займов на пополнение собственных оборотных средств.

Долгосрочные обязательства

Общество не имеет долгосрочных кредитов и займов полученных.

Краткосрочные обязательства

В составе краткосрочных обязательств отражены:

По состоянию на 31.12.2016 г. ВКЛ открытая в ПАО «Сбербанк России», а по состоянию на 31.12.2014 г. ВКЛ открытая в ПАО «Банк ВТБ на пополнение оборотных средств.

По состоянию на 31.12.2016 года

Номер и дата договора	Сумма по договору (тыс. руб.)	Дата закрытия по договору	Остаток задолженности по договору на 31.12.2016 г. (тыс. руб.)	Проценты к уплате	Процентная ставка (% годовых)
Кредитное соглашение № 600160011	240 000.00	02.03.2017	121 962.00	354.00	12.98

По состоянию на 31.12.2015 года

Номер и дата договора	Сумма по договору (тыс. руб.)	Дата закрытия по договору	Остаток задолженности по договору на 31.12.2015 г. (тыс. руб.)	Проценты к уплате	Процентная ставка (% годовых)
Кредитное соглашение КС-ЦУ-702000/2015/00065 от 31.07.2015 г.	240 000.00	30.07.2016	173 883.00	2 428.00	13.50

Просроченной задолженности нет. Проценты, начисленные по заемным средствам включаются в состав прочих расходов.

Пояснение 7.7. Отчет о движении денежных средств.

Суммы остатков денежных средств на расчетных, текущих, валютных счетах Общества (счета 51, 52, 55), а также в кассе (счет 50), переводы в пути (счет 57) указываются в строке 1250.

Средства, направленные на депозитные вклады отражаются на строке 1240 бухгалтерского баланса «Финансовые вложения (за исключением денежных эквивалентов)», если срок размещения средств превышает три месяца. По состоянию на 31.12.2016 г. и 31.12.2015 г. Общество не размещало подобных депозитов.

Курс иностранной валюты составлял:

Наименование валюты	Курс (руб.) на 31.12.2016 г.	Курс (руб.) на 31.12.2015 г.
Доллар США	60,6569	72,8827
Евро	63,8111	79,6972

В первой половине 2016 года продолжалась тенденция падения мировых цен на нефть, применения со стороны стран Евросоюза и США экономических санкций к Российской Федерации и скачкообразная девальвация национальной валюты. Вторая половина 2016 года характеризовалась увеличением мировых цен на энергоносители и укрепления национальной валюты по отношению к американскому доллару и евро. Курс рубля по отношению к американскому доллару за период с 01.01.2016 г. по 31.12.2016 г. увеличился на 12,2268 руб. (20,16%), а к евро, за тот же период времени, на 15,8861 руб. (24,90%).

Данные по строке 1250 «Денежные средства» бухгалтерского баланса на 31.12.2016 г. и 31.12.2015 г. приведены ниже:

Денежные средства	Тыс. руб.	
	По состоянию на 31.12.2016 г.	По состоянию на 31.12.2015 г.
На счетах в банках	2 536	2 870
В кассе	168	235
Итого:	2 704	3 106

Пояснение 7.8. Налогообложение.

Налог на прибыль

Основные элементы учетной политики

Доходы и расходы в целях налогообложения прибыли определяются по методу начисления.

Расходы организации, которые не могут быть непосредственно отнесены к затратам по конкретному виду деятельности, распределяются пропорционально доле соответствующего дохода в суммарном объеме всех доходов организации.

Вся сумма прямых расходов, осуществленных в отчетном (налоговом) периоде, в полном объеме относится на уменьшение доходов от производства и реализации данного отчетного (налогового) периода без распределения на остатки незавершенного производства.

В соответствии с требованиями ПБУ 18/02 «Учет расчетов по налогу на прибыль» (утверждено приказом Минфина России от 19.11.2002 № 114н) Общество отражает в бухгалтерском учете и отчетности отложенный налог на прибыль (отложенные налоговые активы и отложенные налоговые обязательства, постоянные налоговые активы и обязательства), т.е. суммы, способные оказать влияние на величину текущего налога на прибыль в текущем и/или последующих отчетных периодах. Суммы отложенных налоговых активов и обязательств отражаются по строкам 1180 и 1420 бухгалтерского баланса соответственно.

Суммы переплаты в бюджет по налогу на прибыль, которые в соответствии с требованиями ПБУ 18/02 признаются отложенными налоговыми активами, отражаются в бухгалтерском балансе по строке 12303 «Расчеты по налогам и сборам».

Для целей начисления налога на прибыль доходы признаются в том отчетном (налоговом) периоде, в котором они имели место, независимо от фактического поступления денежных средств, иного имущества (работ, услуг) и (или) имущественных прав (метод начисления).

Сумма налога на прибыль, определенная исходя из бухгалтерской прибыли (условного расхода и дохода по налогу на прибыль) за 2016 год составила 17 612 тыс. руб., за 2015 год составила 1 467 тыс. руб.

Текущий налог на прибыль, определенный исходя из величины условного расхода, скорректированный на суммы постоянного налогового актива, постоянного налогового обязательства, отложенного налогового актива, отложенного налогового обязательства 2016 года составил 17 700 тыс. руб., за 2015 года составил 3 255 тыс. руб.

Основные разницы связаны с различиями в признании в бухгалтерском учете и для целей расчета налога на прибыль доходов и расходов.

Налогооблагаемая прибыль и текущий налог на прибыль

По данным налогового учета налогооблагаемая прибыль за 2016 год составила 88 501,4 тыс. руб., в 2015 году налогооблагаемая прибыль составила 16 274 тыс. руб.

Налог на прибыль, начисленный за 2016 год, составил 17 700 тыс. руб., за 2015 год 3 254,8 тыс. руб.

Такая существенная разница в прибыли между 2016 и 2015 годами связана с увеличением частоты полетов группы «Аэрофлот» в 2016 году из аэропорта г. Южно-Сахалинска в аэропорты Московского авиационного узла.

Налог на добавленную стоимость

Для целей налогообложения налогом на добавленную стоимость (НДС) Общество определяет налогооблагаемую базу от продажи в соответствии с требованиями Налогового кодекса РФ, а именно: по наиболее ранней из дат:

- день отгрузки (передачи) товаров (работ, услуг), имущественных прав;
- день оплаты, частичной оплаты в счет предстоящих поставок товаров (выполнения работ, оказания услуг), передачи имущественных прав.

Общество в 2016 году осуществляло деятельность, подлежащую освобождению от НДС.

Другие налоги

Для целей начисления других налогов, за исключением налога на прибыль, базой для начисления которых является выручка, Общество признает выручку от продажи товаров, продукции, работ и услуг по методу начисления и признает доходы в том отчетном (налоговом) периоде, в котором они имели место, независимо от фактического поступления денежных средств, иного имущества (работ, услуг) и (или) имущественных прав.

Вся задолженность по налогам и сборам в бюджет и внебюджетные фонды является текущей, отражена в бухгалтерском балансе, срок оплаты наступит в 2016 году.

Просроченной задолженности Общество перед бюджетом и внебюджетными фондами не имеет.

Пояснение 7.9. Резервы предстоящих расходов.

Общество создает следующие виды резервов предстоящих расходов:

- Резерв предстоящих расходов на оплату отпусков.
- Резервы по сомнительным долгам.

Резерв предстоящих расходов на оплату отпусков отражен по строке 1540 «Резервы предстоящих расходов».

Пояснение 7.10. Признание доходов (выручка).

Выручка от продажи товаров, продукции и оказания услуг (выполнения работ) признается по мере отгрузки продукции покупателям (или оказания услуг) и предъявления им расчетных документов и в отчетности отражена за минусом налога на добавленную стоимость, акцизов и аналогичных обязательных платежей.

Пояснение 7.11. Имущество переданное в залог.

По состоянию на 31.12.2016 года имущества переданного в залог Обществом нет.

8. РАСКРЫТИЕ СУЩЕСТВЕННЫХ ПОКАЗАТЕЛЕЙ ДЕЯТЕЛЬНОСТИ.

Основные виды деятельности Организации и показатели за отчетный год

В 2016 году Общество осуществляло деятельность по реализации АвиаГСМ, авиатопливообеспечению, реализации ГСМ на АЗС, лабораторным анализам различных видов топлива и масел, прочую деятельность. Коммерческая деятельность Общества направлена в первую очередь на увеличение доходов общества от реализации авиаГСМ и услуг по заправке воздушных судов авиатопливом.

Тарифы на авиатопливообеспечение, цена на авиакеросин для авиакомпаний проходят процедуру регистрации и опубликования, в соответствии с «Порядком регистрации и опубликования сборов, тарифов и цен для российских эксплуатантов».

Доходы и расходы Организации

Расшифровка выручки представлена ниже:

Наименование	тыс. руб.	
	2016	2015
Реализация ТС-1 и спецжидкостей	1 138 694	1 459 937
Обеспечение заправки авиатопливом	35 843.52	50 547
Реализация автомоб. топлива	49 346	41 137
Лабораторные анализы	1 363.24	918
Прочие (аренда, реализация прочих товаров)	2 093	1 432
Всего:	1 227 341	1 553 971

Уменьшение реализации авиакеросина ТС-1 и услуг по обеспечению заправки на сумму 335 946 тыс. руб. произошло из-за уменьшения стоимости 1 тн. авиакеросина и существенного снижения количества его реализации на 10 тыс. тонн. По остальным видам продаж стоимость реализации практически не изменилась..

Прочие доходы и расходы

Тыс. руб.

Статья доходов/расходов	2016		2015	
	Доходы	Расходы	Доходы	Расходы
Продажа, выбытие и прочее списание, основных средств и прочих активов, финансовых вложений	37 143	38 403	34 040	32 180
Купля-продажа иностранной валюты	24 917	25 078	139 604	142 275
Курсовая разница	1 093	670	26 337	26 452
Налоги, сборы и другие обязательные платежи	0	1 416	0	1 496
Штрафы, пени, неустойки за нарушение условий договора	560	474	853.41498	191
Проценты к получению и уплате	168	18 701	4 668	15 009
Социальные выплаты, проведение праздничных мероприятий	0	365	0	1 193
Услуги кредитных организаций	0	293	0	344
Прочие доходы и расходы	949	6 025	2 846	1 906
Всего:	64 829	91 424	208 348	221 046

В приведенной выше таблице данные по прочим доходам и расходам показаны развернуто, а в Отчете о финансовых результатах свернуто отражены курсовые разницы, купля-продажа иностранной валюты и операции по реализации финансовых вложений.

Информация по расходам в разрезе элементов затрат приведена в разделе 6 Приложения 1 к настоящим Пояснениям.

Управленческие расходы признаются в себестоимости полностью в отчетном году в качестве расходов по обычным видам деятельности. В отчете о финансовых результатах отражены отдельно по строке 2220.

9. ПРИБЫЛЬ НА АКЦИЮ.

Тыс. руб.

	2015 г.	2015 г.
Совокупный финансовый результат за отчетный год, тыс. руб.	70 168	4 796
Средневзвешенное количество обыкновенных акций в обращении в течение отчетного года, тыс. акций	100	100
Базовая прибыль на акцию, тыс. руб.	702	48

Разводненная прибыль на акцию отражает возможное снижение уровня базовой прибыли на акцию в следующих периодах. Общество не имеет видов потенциальных обыкновенных акций с разводняющим эффектом.

10. ДИВИДЕНДЫ.

Дивиденды.

13

Закрытое акционерное общество «Топливо-обеспечивающая компания»
Пояснения к годовой бухгалтерской (финансовой) отчетности за 2016 год

В 2016 году Обществом не начислялись и не выплачивались дивиденды. При этом в 2015 году Общество начислило за 2014 год дивиденды в размере 115 214 тыс. руб. В 2014 году Общество начислило за 2013 год дивиденды в размере 80 502 тыс. руб. Задолженность по выплате дивидендов по состоянию 31.12.2016 года отсутствует в связи с полной выплатой дивидендов в 2015 году.

11. ИНФОРМАЦИЯ О НЕПРЕРЫВНОСТИ И РИСКАХ ХОЗЯЙСТВЕННОЙ ДЕЯТЕЛЬНОСТИ.

Непрерывность деятельности.

По состоянию на 31 декабря 2016 года оборотные активы Общества превышают краткосрочные обязательства на сумму 52 461 тыс. руб., при этом в периоде с 2013 по 2015 годы краткосрочные обязательства Общества по состоянию на превышали ее оборотные активы (за вычетом долгосрочной дебиторской задолженности) на 31 декабря 2015 года: на 10 620 тыс. руб., на 31 декабря 2014 года: на 48 579 тыс. руб., на 31 декабря 2013 года: на 26 220 тыс. руб. Руководство уверено, что Общество будет способно продолжать свою деятельность в будущем в соответствии с принципом непрерывности деятельности, основываясь на рассмотрении финансового положения Общества, текущих планов, прибыльности операций и доступа к финансовым ресурсам.

Рыночные риски.

Страновой риск.

Несмотря на экономическую ситуацию в России, продолжение действия международных экономических санкций со стороны стран Евросоюза и США, ведение военных действий на Юго-Востоке Украины в непосредственной близости с Государственной границей РФ, руководство Общества уверено, что все эти факторы не оказывают значительного влияния на экономическую ситуацию и финансовое положение Общества.

Валютный риск.

В 2016 году произошло некоторое укрепление мировых цен на энергоносители, укрепление национальной валюты, при этом продолжалось применение со стороны стран Евросоюза и США экономических санкций к Российской Федерации. Курс рубля по отношению к американскому доллару за период с 01.01.2016 г. по 31.12.2016 г. укрепился на 12,2268 руб. (20,16%), а к евро, за тот же период времени, на 15,8861 руб. (24,90%).

Таким образом, учитывая указанные факторы и несомненно высокий курс иностранной валюты по отношению к Российскому рублю в будущем, расходы Общества

на приобретение запасных частей к машинам и оборудованию используемым в авиатопливообеспечении ввиду того, что большинство авиатопливозаправочной техники является зарубежного производства и отечественными заводами не производится останется на высоком уровне.

Рост кредитных ставок.

В течении 2016 года Центральный Банк РФ продолжал политику постепенного снижения учетной ставки, которая на конец 2016 года составила 10%.

Тем не менее в течении 2016 г. ставки по кредитным договорам не достигли докризисного уровня 2014 года.

Отраслевые и региональные риски.

В связи с тем, что основным видом деятельности Общества является авиатопливообеспечение воздушных судов в аэропорту г. Южно-Сахалинска Общество в некоторой степени подвержено отраслевым и региональным рискам.

При этом общая ситуация в гражданской авиации РФ в течении 2016 года предрасполагала к некоторой стабилизации рынка авиаГСМ. Снижение пассажиропотока в Дальневосточном регионе в связи с ростом цен на авиабилеты и снижением уровня реального дохода населения замедлилось. При этом на ситуацию с авиатопливообеспечением в аэропорту города Южно-Сахалинска продолжало негативно сказываться отсутствие ОАО «АК ТРАНСАЭРО», прекратившей свою деятельность в октябре 2015 года и второй год подряд в связи с ремонтом ВПП закрытие аэропорта Южно-Сахалинск на два дня в неделю.

В 2017 году в связи с ростом деловой активности населения, предполагаемым субсидированием Правительством РФ межрегиональных рейсов внутри Дальневосточного региона мы ожидаем некоторое увеличение частоты полетов авиакомпаниями представленными на рынке авиационных перевозок Российского Дальнего востока, что в свою очередь должно привести к некоторому увеличению потребляемого авиатоплива.

12. ИНФОРМАЦИЯ ОБ УСЛОВНЫХ ФАКТАХ ХОЗЯЙСТВЕННОЙ ДЕЯТЕЛЬНОСТИ.


По состоянию на 31 декабря 2016 г. у Общества имеются инвестиционные обязательства в соответствии с договором аренды имущества № 115п-04/02Ф от 15.08.2002 г. между ОАО «Аэропорт Южно-Сахалинск» и ЗАО «Топливообеспечивающая компания». Обществу необходимо провести комплекс мероприятий по

модернизации и реконструкции инфраструктуры авиатопливообеспечения в аэропорту города Южно-Сахалинска.

13. СОБЫТИЯ ПОСЛЕ ОТЧЕТНОЙ ДАТЫ.

На момент составления годовой финансовой (бухгалтерской) отчетности за 2016 год в ЗАО «Топливо-обеспечивающая компания» не произошло фактов хозяйственной деятельности, которые оказали или могут оказать влияние на финансовое состояние, движение денежных средств или результаты деятельности организации и которые имели бы место в период между отчетной датой и датой подписания бухгалтерской отчетности.

Генеральный директор



С. Ю. Шевляков

Главный бухгалтер

Д. Б. Мохов

23 марта 2017 года.



Приложение 1 к пояснениям к бухгалтерской (финансовой) отчетности (тыс. руб.)

1. Нематериальные активы и расходы на научно-исследовательские, опытно-конструкторские и технологические работы (НИОКР)
1.1. Наличие и движение нематериальных активов

Форма 0710005 с.1

Наименование показателя	Код	Период	На начало года		Изменения за период						На конец периода		
			первоначальная стоимость	накопленная амортизация и убытки от обесценения	Поступило	Выбыло		Убыток от обесценения	Переоценка		первоначальная стоимость	накопленная амортизация и убытки от обесценения	
						первоначальная стоимость	накопленная амортизация и убытки от обесценения		начислено амортизации	Первоначальная стоимость			Накопленная амортизация
Нематериальные активы - всего	5100	за 2016 г.	40	(40)	-	-	-	-	-	-	-	40	(40)
	5110	за 2015 г.	40	(40)	-	-	-	-	-	-	-	40	(40)
Прочие нематериальные активы	5101	за 2016 г.	40	(40)	-	-	-	-	-	-	-	40	(40)
	5111	за 2015 г.	40	(40)	-	-	-	-	-	-	-	40	(40)

1.2. Первоначальная стоимость нематериальных активов, созданных самой организацией

Наименование показателя	Код	На 31 декабря 2016 г.		На 31 декабря 2015 г.		На 31 декабря 2014 г.	
		Всего	в том числе:	Всего	в том числе:	Всего	в том числе:
Всего	5120	-	-	-	-	-	-
в том числе:	5121	-	-	-	-	-	-

1.3. Нематериальные активы с полностью погашенной стоимостью

Наименование показателя	Код	На 31 декабря 2016 г.	На 31 декабря 2015 г.	На 31 декабря 2014 г.
Всего	5130	1	1	1
в том числе:				
Прочие нематериальные активы	5131	1	1	1

1.4. Наличие и движение результатов НИОКР

Наименование показателя	Код	Период	На начало года		Поступило	Изменения за период		На конец периода	
			первоначальная стоимость	часть стоимости, списанной на расходы		Выбыло		первоначальная стоимость	часть стоимости, списанной на расходы за период
						первоначальная стоимость	часть стоимости, списанной на расходы		
НИОКР - всего	5140	за 2016 г.	-	-	-	-	-	-	-
	5150	за 2015 г.	-	-	-	-	-	-	-
в том числе:									
	5141	за 2016 г.	-	-	-	-	-	-	-
	5151	за 2015 г.	-	-	-	-	-	-	-

1.5. Незаконченные и неоформленные НИОКР и незаконченные операции по приобретению нематериальных активов

Наименование показателя	Код	Период	На начало года	Изменения за период		На конец периода
				затраты за период	списано затрат как не давших положительного результата	
Затраты по незаконченным исследованиям и разработкам - всего	\$160	за 2016 г.	-	-	принято к учету в качестве нематериальных активов или НИОКР	-
	\$170	за 2015 г.	-	-	-	-
в том числе:	\$161	за 2016 г.	-	-	-	-
	\$171	за 2015 г.	-	-	-	-
незаконченные операции по приобретению нематериальных активов - всего	\$180	за 2016 г.	-	-	-	-
	\$190	за 2015 г.	-	-	-	-
в том числе:	\$181	за 2016 г.	-	-	-	-
	\$191	за 2015 г.	-	-	-	-

2.2. Незавершенные капитальные вложения

Наименование показателя	Код	Период	На начало года	Изменения за период			На конец периода
				затраты за период	списано	принято к учету в качестве основных средств или увеличена стоимость	
Незавершенное строительство и незаконченные операции по приобретению, модернизации и т.п. основных средств - всего	5240	за 2016 г.	4 383	31 568	(518)	(33 120)	2 313
	5250	за 2015 г.	4 547	2 808	(33)	(2 939)	4 383
в том числе:							
Устройство плавящее заборное	5241	за 2016 г.	518	-	518	-	-
	5251	за 2015 г.	1 887	(1 368)	-	-	518
Тамбур пристроенный к производственно-бытовым помещениям (груз, конт. ТУ)	5242	за 2016 г.	19	-	-	-	19
	5252	за 2015 г.	19	-	-	-	19
Устройство плавящее заборное ПЗУ-250 (РВС-3000 №6)	5243	за 2016 г.	877	-	-	(877)	-
	5253	за 2015 г.	-	877	-	-	877
Устройство плавящее заборное ПЗУ-150 (РВС-1000 №4)	5244	за 2016 г.	675	-	-	(675)	-
	5254	за 2015 г.	-	675	-	-	675
Техническое перевооружение и модернизация резервного парка светлых нефтепродуктов	5245	за 2016 г.	2 294	-	-	-	675
	5255	за 2015 г.	2 294	-	-	-	2 294
Устройство плавящее заборное ПЗУ-250 (РВС-3000 №6)	5246	за 2016 г.	-	707	-	(707)	-
	5256	за 2015 г.	-	-	-	-	-
Узел раскочки топлива (ОМТО РЖД)	5247	за 2016 г.	-	126	-	(126)	-
	5257	за 2015 г.	-	-	-	-	-
Автомойка с постом технического обслуживания	5248	за 2016 г.	-	21 783	-	(21 783)	-
	5258	за 2015 г.	-	-	-	-	-
Станция автозаправочная	5249	за 2016 г.	-	3 861	-	(3 861)	-
	5259	за 2015 г.	-	-	-	-	-
Земельный участок 5000 кв.м. в п/р Хомугово		за 2016 г.	-	486	-	(486)	-
		за 2015 г.	-	-	-	-	-
Счетчик		за 2016 г.	-	644	-	(644)	-
		за 2015 г.	-	-	-	-	-
Весы		за 2016 г.	-	135	-	(135)	-
		за 2015 г.	-	144	-	(144)	-
Ноутбук		за 2016 г.	-	91	-	(91)	-
		за 2015 г.	-	-	-	-	-
Внешнее благоустройство и многолетние насаждения		за 2016 г.	-	91	-	(91)	-
		за 2015 г.	-	-	-	-	-
Объект благоустройства: АЗК "Горный утес"		за 2016 г.	-	450	-	(450)	-
		за 2015 г.	-	-	-	-	-
Барная стойка		за 2016 г.	-	43	-	(43)	-
		за 2015 г.	-	-	-	-	-
Ворота		за 2016 г.	-	181	-	(181)	-
		за 2015 г.	-	-	-	-	-
Домик		за 2016 г.	-	54	-	(54)	-
		за 2015 г.	-	-	-	-	-
Контейнер		за 2016 г.	-	92	-	(92)	-
		за 2015 г.	-	-	-	-	-

Наружные сети	за 2015 г.	-	-	-	-	-	-	-	-
	за 2016 г.	-	-	-	385	-	-	-	(385)
Ограждение	за 2015 г.	-	-	-	-	-	-	-	-
	за 2016 г.	-	-	-	753	-	-	-	(753)
Пост	за 2015 г.	-	-	-	42	-	-	-	(42)
	за 2016 г.	-	-	-	-	-	-	-	-
Производственная площадка с а/бетонным покрытием	за 2015 г.	-	-	-	1 459	-	-	-	(1 459)
	за 2016 г.	-	-	-	-	-	-	-	-
Торговый автомат	за 2015 г.	-	-	-	118	-	-	-	(118)
	за 2016 г.	-	-	-	-	-	-	-	-
Трансформаторная	за 2015 г.	-	-	-	68	-	-	-	(68)
	за 2016 г.	-	-	-	-	-	-	-	-
Стенд	за 2015 г.	-	-	-	-	-	-	-	-
	за 2016 г.	-	-	347	-	-	-	-	(347)
Устройство плавающее заборное ПЗУ-150 (РВС-2000 №3)	за 2015 г.	-	-	-	-	-	-	-	(655)
	за 2016 г.	-	-	-	655	-	-	-	-
Стенд проверки систем регулирования давления ИРСУ, ИЕРСУ) и ДЭДМАН "СИЗР-М 03.02"	за 2015 г.	-	-	-	-	-	-	-	-
	за 2016 г.	-	-	-	376	-	-	-	(376)
Склад ГСМ сигнализация пожарная	за 2015 г.	-	-	-	-	-	-	-	-
	за 2016 г.	-	-	-	-	-	-	-	-
Опора освещения металлическая	за 2015 г.	-	-	-	135	-	-	-	(135)
	за 2016 г.	-	-	-	-	-	-	-	-
Аппарат	за 2015 г.	-	-	-	224	-	-	-	(224)
	за 2016 г.	-	-	-	-	-	-	-	-
Автомобиль	за 2015 г.	-	-	-	199	-	-	-	(199)
	за 2016 г.	-	-	-	-	-	-	-	-
Пресс	за 2015 г.	-	-	-	1 179	-	-	-	(1 179)
	за 2016 г.	-	-	-	-	-	-	-	-
	за 2015 г.	-	-	-	59	-	-	-	(59)

2.3. Изменение стоимости основных средств в результате достройки, дооборудования, реконструкции и частичной ликвидации

Наименование показателя	Код	за 2016 г.	за 2015 г.
Увеличение стоимости объектов основных средств в результате достройки, дооборудования, реконструкции - всего	5260	-	-
в том числе:			
Уменьшение стоимости объектов основных средств в результате частичной ликвидации - всего:	5270	-	-
в том числе:			
	5271	-	-

2.4. Иное использование основных средств

Наименование показателя	Код	На 31 декабря 2016 г.	На 31 декабря 2015 г.	На 31 декабря 2014 г.
Переданные в аренду основные средства, числящиеся на балансе	5280	-	-	-
Переданные в аренду основные средства, числящиеся за балансом	5281	25 872	25 872	38 128
Полученные в аренду основные средства, числящиеся на балансе	5282	-	-	-
Полученные в аренду основные средства, числящиеся за балансом	5283	44 616	44 616	13 864
Объекты недвижимости, принятые в эксплуатацию и фактически используемые, находящиеся в процессе государственной регистрации	5284	-	-	-
Основные средства, переведенные на консервацию	5285	-	-	-
Иное использование основных средств (залог и др.)	5286	-	-	-
	5287	-	-	-

3. Финансовые вложения
3.1. Наличие и движение финансовых вложений

Наименование показателя	Код	Период	На начало года		Изменения за период				На конец периода		
			первоначальная стоимость	накопленная корректировка	Поступило	выбыло (погашено)		накопленная доведенная первоначальная стоимость до номинальной)	Текущей рыночной стоимости (убытков от обесценения)	первоначальная стоимость	накопленная корректировка
						первоначальная стоимость	накопленная корректировка				
Долгосрочные - всего	5301	за 2016 г.	597	-	-	(360)	-	-	-	235	-
	5311	за 2015 г.	107 638	-	24 299	(131 340)	-	-	-	597	-
в том числе:											
Долевые	5302	за 2016 г.	2	-	-	-	-	-	-	2	-
	5312	за 2015 г.	2	-	-	-	-	-	-	2	-
Долговые	5303	за 2016 г.	595	-	-	(360)	-	-	-	235	-
	5313	за 2015 г.	107 636	-	24 299	(131 340)	-	-	-	595	-
Краткосрочные - всего	5305	за 2016 г.	724	-	760	(789)	-	-	-	895	-
	5315	за 2015 г.	1 481	-	640	(1 397)	-	-	-	724	-
в том числе:											
Долговые	5306	за 2016 г.	724	-	760	(789)	-	-	-	895	-
	5316	за 2015 г.	1 481	-	640	(1 397)	-	-	-	724	-
Финансовых вложений - итого	5300	за 2016 г.	1 321	-	760	(1 149)	-	-	-	1 130	-
	5310	за 2015 г.	109 119	-	24 939	(132 737)	-	-	-	1 321	-

3.2. Иное использование финансовых вложений

Наименование показателя	Код	На 31 декабря 2016 г.	На 31 декабря 2015 г.	На 31 декабря 2014 г.
Финансовые вложения, находящиеся в залоге - всего	5320	-	-	-
в том числе:				
Финансовые вложения, переданные третьим лицам (кроме продажи) - всего	5321	-	-	-
в том числе:	5325	-	-	-
	5326	-	-	-
Иное использование финансовых вложений	5329	-	-	-

4.2. Запасы в залоге

Наименование показателя	Код	На 31 декабря 2016 г.	На 31 декабря 2015 г.	На 31 декабря 2014 г.
Запасы, не оплаченные на отчетную дату - всего	5440	-	-	-
в том числе:				
5441	5441	-	-	-
5445	5445	-	-	-
Запасы, находящиеся в залоге по договору - всего				
в том числе:				
5446	5446	-	-	-

5. Дебиторская и кредиторская задолженность
5.1. Наличие и движение дебиторской задолженности

Наименование показателя	Код	Период	Изменения за период										На конец периода				
			На начало года		поступление				выбыло		перевод из долгосрочную задолженность	перевод из дебиторской в кредиторскую задолженность	перевод из кредиторской в дебиторскую задолженность	учтенная по условиям договора	величина резерва по сомнительным долгам		
			учтенная по условиям договора	величина резерва по сомнительным долгам	в результате хозяйственных операций (сумма долга по сделке, операции)	причитающиеся проценты, штрафы и иные начисления	погашение	списание на финансовый результат	восстановление резерва								
Долгосрочная дебиторская задолженность - всего	5501	за 2016 г.	5 012	-	-	-	-	-	-	-	-	(5 012)	-	-	-	-	-
	5521	за 2015 г.	1 444	-	7 954	-	-	(4 386)	-	-	-	-	-	-	-	5 012	-
в том числе:	5502	за 2016 г.	-	-	-	-	-	-	-	-	-	-	-	-	-	-	-
	5522	за 2015 г.	-	-	-	-	-	-	-	-	-	-	-	-	-	-	-
Расчеты с покупателями и заказчиками	5503	за 2016 г.	-	-	-	-	-	-	-	-	-	-	-	-	-	-	-
	5523	за 2015 г.	-	-	-	-	-	-	-	-	-	-	-	-	-	-	-
Авансы выданные	5504	за 2016 г.	-	-	-	-	-	-	-	-	-	-	-	-	-	-	-
	5524	за 2015 г.	-	-	-	-	-	-	-	-	-	-	-	-	-	-	-
Прочая	5505	за 2016 г.	-	-	-	-	-	-	-	-	-	-	-	-	-	-	-
	5525	за 2015 г.	-	-	-	-	-	-	-	-	-	-	-	-	-	-	-
Краткосрочная дебиторская задолженность - всего	5510	за 2016 г.	161 765	(325)	2 046 976	-	(2 072 065)	-	(4 225)	-	5 012	-	-	-	141 888	(4 550)	
	5530	за 2015 г.	63 447	-	3 249 882	-	(3 151 662)	-	(325)	-	-	-	-	-	161 767	(325)	
в том числе:	5511	за 2016 г.	12 434	(323)	1 143 447	-	(1 142 503)	-	(4 008)	-	-	-	-	-	13 377	(4 330)	
	5531	за 2015 г.	45 566	-	1 574 369	-	(1 607 501)	-	(323)	-	-	-	-	-	12 434	(323)	
Расчеты с покупателями и заказчиками	5512	за 2016 г.	102 174	(2)	835 907	-	(817 686)	-	(216)	-	5 012	-	-	-	125 408	(220)	
	5532	за 2015 г.	10 757	-	1 596 122	-	(1 504 702)	-	(2)	-	-	-	-	-	102 174	(2)	
Прочая	5513	за 2016 г.	30 681	-	1 083	-	(38 070)	-	-	-	-	-	-	-	2 704	-	
	5533	за 2015 г.	6 843	-	37 127	-	(4 388)	-	-	-	-	-	-	-	39 881	-	
Расчеты по налогам и страховым взносам	5514	за 2016 г.	7 476	-	66 529	-	(73 808)	-	-	-	-	-	-	-	199	-	
	5534	за 2015 г.	182	-	42 264	-	(34 870)	-	-	-	-	-	-	-	7 476	-	
Итого	5500	за 2016 г.	166 777	(325)	2 046 976	-	(2 072 065)	-	(4 225)	-	X	-	-	-	141 888	(4 550)	
	5520	за 2015 г.	64 891	-	3 257 836	-	(3 155 948)	-	(325)	-	X	-	-	-	166 779	(325)	

5.2. Просроченная дебиторская задолженность

Наименование показателя	На 31 декабря 2016 г.		На 31 декабря 2015 г.		На 31 декабря 2014 г.	
	Код	учтенная по условиям договора	балансовая стоимость	учтенная по условиям договора	балансовая стоимость	учтенная по условиям договора
Всего	5540	4 612	62	800	476	1 298
в том числе:						
расчеты с покупателями и заказчиками	5541	4 330	-	694	371	693
расчеты с поставщиками и заказчиками (в части авансовых платежей, предоплат)	5542	281	62	106	104	605
прочая	5543	-	-	-	-	-
	5544	-	-	-	-	-

5.3. Наличие и движение кредиторской задолженности

Наименование показателя	Код	Период	Остаток на начало года	Изменения за период				перевод из долгосрочной в краткосрочную задолженность	перевод из дебиторской в кредиторскую задолженность	перевод из кредиторской в дебиторскую задолженность	Остаток на конец периода
				в результате хозяйственных операций (сумма долга по сделке, операции)	примитивация процентов, штрафы и иные начисления	погашение	спливание на финансовый результат				
Долгосрочная кредиторская задолженность - всего	5551	за 2016 г.	-	-	-	-	-	-	-	-	
	5571	за 2015 г.	-	-	-	-	-	-	-	-	
в том числе:											
кредиты	5552	за 2016 г.	-	-	-	-	-	-	-	-	
	5572	за 2015 г.	-	-	-	-	-	-	-	-	
займы	5553	за 2016 г.	-	-	-	-	-	-	-	-	
	5573	за 2015 г.	-	-	-	-	-	-	-	-	
прочая	5554	за 2016 г.	-	-	-	-	-	-	-	-	
	5574	за 2015 г.	-	-	-	-	-	-	-	-	
	5555	за 2016 г.	-	-	-	-	-	-	-	-	
	5575	за 2015 г.	-	-	-	-	-	-	X	X	
Краткосрочная кредиторская задолженность - всего	5560	за 2016 г.	319 853	2 665 988	17 041	(2 831 840)	(56)	-	-	170 993	
	5580	за 2015 г.	474 553	3 182 971	16 323	(3 354 121)	126	-	-	319 853	
в том числе:											
расчеты с поставщиками и подрядчиками	5561	за 2016 г.	2 602	1 827	-	(2 286)	(11)	-	-	2 121	
	5581	за 2015 г.	5 241	2 472	-	(5 108)	(5)	-	-	2 602	
авансы полученные	5562	за 2016 г.	124 772	1 169 988	-	(1 263 566)	(47)	-	-	31 158	
	5582	за 2015 г.	91 742	1 497 913	-	(1 465 014)	130	-	-	124 772	
расчеты по налогам и взносам	5563	за 2016 г.	2 503	484 979	30	(477 100)	-	-	-	10 412	
	5583	за 2015 г.	5 789	535 357	-	(538 643)	-	-	-	2 503	
кредиты	5564	за 2016 г.	176 311	940 426	16 526	(1 010 947)	-	-	-	122 316	
	5584	за 2015 г.	200 501	1 113 937	16 323	(1 154 450)	-	-	-	176 311	
займы	5565	за 2016 г.	-	56 500	485	(56 985)	-	-	-	-	
	5585	за 2015 г.	-	-	-	-	-	-	-	-	
прочая	5566	за 2016 г.	13 665	12 277	-	(20 856)	-	-	-	4 986	
	5586	за 2015 г.	171 279	33 292	-	(190 908)	-	-	-	13 665	
в т.ч. НДС с авансов выданных	5567	за 2016 г.	-	695	-	(10 024)	-	X	X	1 368	
	5587	за 2015 г.	-	28 900	-	(16 203)	-	X	X	10 697	
Итого	5560	за 2016 г.	319 853	2 665 988	17 041	(2 831 840)	(56)	X	X	170 993	
	5570	за 2015 г.	474 553	3 182 971	16 323	(3 354 121)	126	X	X	319 853	

5.4. Просроченная кредиторская задолженность

Наименование показателя	Код	На 31 декабря 2016 г.	На 31 декабря 2015 г.	На 31 декабря 2014 г.
Всего	5590	7	7	16
в том числе:				
расчеты с поставщиками и подрядчиками	5591	7	7	16
расчеты с покупателями и заказчиками	5592	-	-	-
	5593	-	-	-

6. Затраты на производство

Наименование показателя	Код	за 2016 г.	за 2015 г.
Материальные затраты	5610	977 334	1 389 054
Расходы на оплату труда	5620	95 763	104 674
Отчисления на социальные нужды	5630	21 189	21 669
Амортизация	5640	18 400	18 543
Прочие затраты	5650	-	-
Итого по элементам	5660	1 112 686	1 533 940
Изменение остатков (прирост [-]: незавершенного производства, готовой продукции и др.	5670	-	-
Изменение остатков (уменьшение [+]: незавершенного производства, готовой продукции и др.	5680	-	-
Итого расходы по обычным видам деятельности	5600	1 112 686	1 533 940

7. Оценочные обязательства

Наименование показателя	Код	Остаток на начало года	Признано	Погашено	Списано как избыточная сумма	Остаток на конец периода
Оценочные обязательства - всего	5700	9 950	16 707	(17 027)	(889)	8 742
в том числе:						
Оценочные обязательства по оплате отпусков	5701	9 950	16 707	(17 027)	(889)	8 741

8. Обеспечения обязательств

Наименование показателя	Код	На 31 декабря 2016 г.	На 31 декабря 2015 г.	На 31 декабря 2014 г.
Полученные - всего	5800	-	-	-
в том числе:				
	5801	-	-	-
Выданные - всего	5810	240 000	240 000	240 000
в том числе:				
	5811	-	-	-

Генеральный директор



С. Ю. Шевляков

Главный бухгалтер

Д. Б. Мохов



23 марта 2017 г.